

SIMBOLOGÍA CENTRAL Y MANDO:

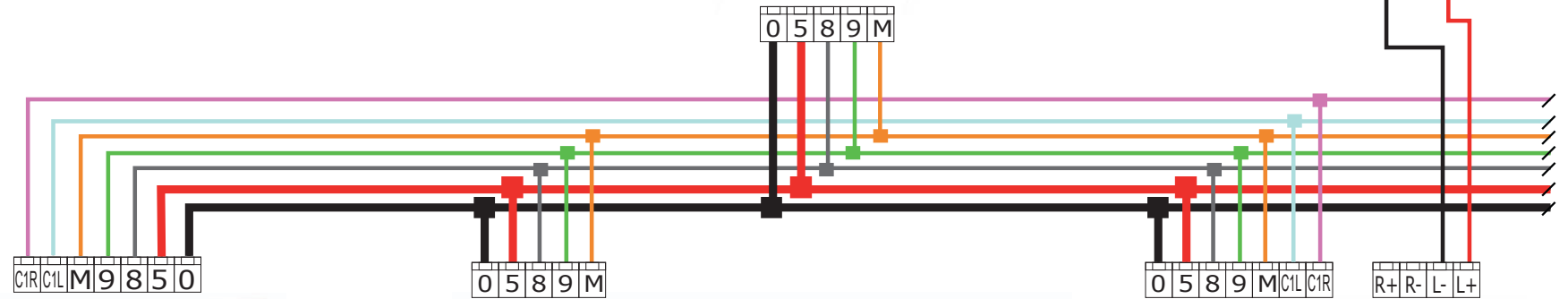
- 0 = MASA -Vcc
- 5 = ALIMENTACIÓN 12 +Vcc
- 8 = COMUNICACIONES
- 9 = COMUNICACIONES
- M = AUDIO DEL MICRÓFONO
- CI R = CANAL I DERECHO
- CI L = CANAL I IZQUIERDO

NORMALMENTE ABIERTO
NORMALMENTE CERRADO




Altavoz mod. SP 5


CABLE REF. VV-8P
SECCIÓN MÍNIMA
2X1MM
6X0,25 MM



UC 100 S



CN 500



CN 500



S 100 BT



Observaciones: El pupitre microfónico CN 500 dispone de 2 regletas para conexionado de equipo auxiliar AUX1 y AUX2 y una salida de audio para atacar a equipos auxiliares con preferencia de avisos.